


"CIPRO GEST S.R.L."
ATTIVA

 P.IVA/CF
 05457330826

 N.REA
 PA256182

 NATURA GIURIDICA
 SOCIETA' A RESPONSABILITA'
 LIMITATA

 SETTORE ATTIVITÀ
 1032
 Produzione di succhi di frutta e di
 ortaggi

 INDIRIZZO INTERNET
<http://www.ciprogest.com>

 INDIRIZZO
 CONTRADA C.DA CANNE MASCHE
 SNC 90018 Termini Imerese (PA)

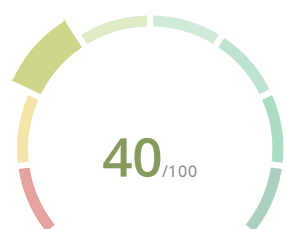
[Vai all' anagrafica completa >](#)

DATA EVASIONE

18/04/2023

SCADENZA MONITORAGGIO

18/04/2024

CERVED GROUP SCORE

Affidabilità Contenuta

 Probabilità di insolvenza (a 12 mesi):
 Elevata (7.34%).

FIDO CERTIFICATO*
10.000 Euro
VALUTAZIONI PARZIALI

Eventi negativi	Limitati	
Tempi di pagamento	Prevalentemente regolari	
Situazione economico-finanziaria	Solvibilità	
Rischio connesso al n. di consultazioni	Assente	
Profilo strutturale	Assenza di segnali di rischio	

**DATI DI BILANCIO
 DEL 31/12/2021**

* Dati in migliaia di euro e variazione rispetto al 2020

FATTURATO *	ACQUISTI *	MOL *	UTILE/PERDITA *	PATRIMONIO NETTO *
8.556	1.500	2.471	363	8.713
▲ + 56,62 %	▲ + 68,92 %	▲ + 85,65 %	▲ + 286,17 %	▲ + 4,35 %

ANALISI FORWARD LOOKING

ANNO RIFERIMENTO	SCENARIO BASE		SCENARIO WORST	
	2021	2022	2022	2023
Indice sostenibilità finanziaria	ELEVATA	ADEGUATA	ADEGUATA	ADEGUATA
Indeb. Finanz. Netto (.000€)	7.102	7.700	7.700	7.999
ROE (%)	4,17	5,23	5,23	4,32
Current ratio (%)	42,73	39,46	39,46	38,62
Cash Flow/Attivo (%)	8,65	9,06	9,06	9,16
Patrimonio Netto/Debiti (%)	57,78	61,19	61,19	61,10

* Il fido certificato Cerved esprime il massimo valore dell'indebitamento nei confronti dei fornitori primari, ipotizzando un maggior impegno finanziario nel debito di fornitura. L'importo è reiterabile nel tempo a fronte di pagamenti regolari.



INFORMAZIONI AGGIUNTIVE

Tendenza del profilo di rischio
Livello di attenzione

SCENARIO BASE	SCENARIO WORST
Nessuna variazione rilevante	Nessuna variazione rilevante
Mantenere livello di attenzione elevato	Mantenere livello di attenzione elevato

ELEMENTI PRINCIPALI

EVENTI NEGATIVI SU AZIENDA Non influenti sulla valutazione	EVENTI STRAORDINARI Presenti	VINCOLI SU QUOTE SOCIETARIE Assenti	SEGNALAZIONI DA BILANCIO Presenti
EVENTI NEGATIVI SU SOGGETTI RELAZIONATI Presenti	APPARTENENZA AD UN GRUPPO No	UNITÀ IMMOBILIARI Fabbricati 1 Terreni 0	BENEFICIARIO DI FONDI UE E NAZIONALI Sì
	ESPERIENZE PAGAMENTO PAYLINE 28 ultimi 12 mesi	N. ADDETTI 46	

ANAGRAFICA

Valutazione Profilo Strutturale

Valuta l'affidabilità connessa al profilo anagrafico, settoriale e dimensionale derivante dalle informazioni ufficiali reperite dal Registro Imprese.

Assenza di segnali di rischio *



* Non ci sono elementi anagrafici o di governance che indichino una rischiosità a priori superiore alla media

Denominazione	"CIPRO GEST S.R.L."
Forma giuridica	SOCIETA' A RESPONSABILITA' LIMITATA
Situazione impresa	ATTIVA
Data costituzione	28/10/2005
Data inizio attività	28/09/2007
Numero Rea / registrata il	PA256182, iscritta il 09/11/2005
Capitale sociale Deliberato	1.160.000
Capitale sociale Sottoscritto	1.160.000
Capitale sociale Versato	1.160.000
Codice fiscale	05457330826
Partita IVA	05457330826
Codice ATECO	1032
Codice Nace	10.32
Codice Rae	414
Codice Sae	430



TELEFONO

[091/8136611](tel:091/8136611)



INDIRIZZO INTERNET

<http://www.ciprogest.com>



EMAIL

info@ciprogest.com



EMAIL CERTIFICATA

ciprogestsrl@legalmail.it



INDIRIZZO



Numero uffici sedi secondarie 0

[CONTRADA C.DA CANNE
MASCHE SNC 90018 Termini
Imerese \(PA\) !\[\]\(cbe80b694ebd74fcfe136a095b608235_img.jpg\)](#)

ATTIVITÀ NORMALIZZATA DAGLI ANALISTI CERVED

Questa informazione a volte può non essere chiaramente indicata nella visura camerale. Cerved, attraverso appurate verifiche dei dati ufficiali e ufficiosi da parte di un analista, riesce a determinare l'effettiva attività svolta dall'azienda.

L'attività svolta è: Produzione di succhi di frutta e di ortaggi

SEDI ATTIVE

Sede legale

CONTRADA C.DA CANNE MASCHE SNC 90018 TERMINI IMERESE (PA)
Sede attiva dal: 11/03/2014

Attività svolta (da fonte Registro Imprese - Ateco 2007):
38.21.09 - Trattamento e smaltimento di altri rifiuti non pericolosi -
Principale

STORIA SOCIETARIA - EVENTI STRAORDINARI

Fusioni e scissioni

Fusione mediante incorporazione di:

R.M. ALIMENTI SOCIETA' A RESPONSABILITA' LIMITATA

Sede legale: TERMINI IMERESE
Codice Fiscale 04745470585
Data iscrizione 04/07/2016
Data modifica 25/10/2016
Data delibera 22/06/2016
Data atto Esecuzione 05/10/2016

Progetto di fusione mediante incorporazione della società

R.M. ALIMENTI SRL

Sede legale: TERMINI IMERESE
Codice Fiscale 04745470585
Data iscrizione 17/02/2016
Data atto 15/02/2016

Progetto di fusione mediante incorporazione della società

RM ALIMENTI SRL

Sede legale: COLLECCHIO PR (PR)
Codice Fiscale 04745470585
Numero Rea / Numero Registro ditte PR 203394
Data iscrizione 05/10/2007
Data atto 01/01/2007



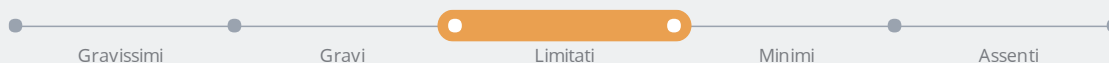
[Prospetto storico](#)

EVENTI NEGATIVI

Valutazione Eventi Negativi

Valuta il peso degli eventi negativi riscontrati su impresa ed entità collegate.

Limitati *



* Sono presenti eventi gravi, ma su soggetti meno rilevanti oppure eventi meno gravi / non recenti su impresa, esponenti e soci rilevanti.

PERIMETRO DI ANALISI

ESONENTI PRINCIPALI

Borsellino Fabio

SOCI SIGNIFICATIVI

Rampolla Alessandro

PRINCIPALI AZIENDE PARTECIPATE, AZIENDE CONNESSE

EVENTI CONSIDERATI AI FINI DELLA VALUTAZIONE AZIENDALE

Protesti	Assenti	✓
Fallimenti e procedure	Assenti	✓
Pregiudizievoli	1 su soggetti relazionati	✗
News negative	Assenti	✓

PROTESTI

I controlli incrociati verificano l'indirizzo della sede, delle unità locali e quello di residenza e tutti gli indirizzi conosciuti dei soggetti relazionati.



Non sono stati rilevati protesti sull'azienda, né sui soggetti relazionati alla stessa.



FALLIMENTI E PROCEDURE CONCORDSUALI

Relativi all'azienda

CONCORDATO PREVENTIVO PREGRESSO del 27/02/2014 a carico di

"CIPRO GEST S.R.L." (Codice Fiscale: 05457330826 - Partita Iva: 05457330826)
Iscritto nel Registro Imprese in data 28/02/2014 - Omologato il 13/10/2016

Data esecuzione: 13/10/2016
Commissario giudiziario: CAROTA DOMENICO (Codice Fiscale: CRTDNC62S26G273C)

Questo evento non viene preso in considerazione ai fini della valutazione della rischiosità aziendale.

CONCORDATO PREVENTIVO PREGRESSO del 11/02/2014 a carico di

"CIPRO GEST S.R.L." (Codice Fiscale: 05457330826 - Partita Iva: 05457330826)
Iscritto nel Registro Imprese in data 11/02/2014 - Omologato il 13/10/2016

Data esecuzione: 13/10/2016
Commissario giudiziario: CAROTA DOMENICO (Codice Fiscale: CRTDNC62S26G273C)

Questo evento non viene preso in considerazione ai fini della valutazione della rischiosità aziendale.

In data 14/05/2013 si rileva presso il Tribunale di TERMINI IMERESE

CONCORDATO PREVENTIVO PREGRESSO del 14/05/2013 a carico di

"CIPRO GEST S.R.L." (Codice Fiscale: 05457330826 - Partita Iva: 05457330826)
Iscritto nel Registro Imprese in data 15/05/2013 - Omologato il 12/11/2013

Data esecuzione: 12/11/2013
Commissario giudiziario: CAROTA DOMENICO (Codice Fiscale: CRTDNC62S26G273C)

Questo evento non viene preso in considerazione ai fini della valutazione della rischiosità aziendale.

PREGIUDIZIEVOLI DI CONSERVATORIA

Relativi a esponenti principali

BORSELLINO FABIO
AMMINISTRATORE UNICO, SOCIO

In data 01/10/2020 si rileva presso la Conservatoria di PALERMO
IPO.GIUD.- DECRETO INGIUNTIVO numero registrazione 39510/3792
per un importo totale di euro 900.000
di cui 637.593 euro di capitale a carico di

BORSELLINO FABIO
Nascita: PALERMO (PA) 20/11/1963
Codice Fiscale: BRSFBA63S20G2730

IMMOBILE
TRABIA, CONTRADA SANT'ONOFRIO (Foglio: 11, Mappale: 715, Subalterno: 2)
Categoria Catastale: ABITAZIONI IN VILLINI
TRABIA, CONTRADA SANT'ONOFRIO (Foglio: 11, Mappale: 715, Subalterno: 3)
Categoria Catastale: ABITAZIONI IN VILLINI
TRABIA, CONTRADA SANT'ONOFRIO (Foglio: 11, Mappale: 715, Subalterno: 4)



Categoria Catastale: ABITAZIONI IN VILLINI

BENEFICIARIO

BANCA NAZIONALE DEL LAVORO SPA Codice Fiscale: 00651990582

Note: Cerved raccoglie i principali eventi di conservatoria mediante un circuito nazionale per i beneficiari bancari/finanziari/esattoriali e mediante un network esclusivo di corrispondenti per gli altri beneficiari e per gli eventi depositati presso gli uffici tavolari (province di Trento e Bolzano)

Gli atti rilevati, tuttavia, non sempre comprendono le annotazioni di cancellazione che possono intervenire a posteriori, solitamente a seguito di estinzione del debito; in aggiunta, possono non essere presenti le annotazioni di eventi datati. Per avere evidenza certa suggeriamo di richiedere il servizio VISURA IMMOBILIARE sui soggetti interessati.

ALTRI ATTI SIGNIFICATIVI DI CONSERVATORIA

Relativi a esponenti principali

BORSELLINO FABIO

AMMINISTRATORE UNICO, SOCIO

In data 07/07/2015 si rileva presso la Conservatoria di PALERMO
REVOCA ATTI SOGG.TRASCR. art.2 numero registrazione 26282/20402

a carico di

BORSELLINO FABIO

Nascita: PALERMO (PA) 20/11/1963

Codice Fiscale: BRSFBA63S20G2730

IMMOBILE

TRABIA, CONTRADA SANT'ONOFRIO (Foglio: 11, Mappale: 715, Subalterno: 2)

Categoria Catastale: ABITAZIONI IN VILLINI

TRABIA, CONTRADA SANT'ONOFRIO (Foglio: 11, Mappale: 715, Subalterno: 3)

Categoria Catastale: ABITAZIONI IN VILLINI

TRABIA, CONTRADA SANT'ONOFRIO (Foglio: 11, Mappale: 715, Subalterno: 4)

Categoria Catastale: ABITAZIONI IN VILLINI

BENEFICIARIO

BNP PARIBAS S. A.- SUCCURSALE ITALIA Codice Fiscale: 04449690157

Questo evento non viene preso in considerazione ai fini della valutazione della rischiosità aziendale.

In data 23/06/2015 si rileva presso la Conservatoria di PALERMO

DICHIARAZIONE NULLITA' ATTI numero registrazione 23655/18279

a carico di

BORSELLINO FABIO

Nascita: PALERMO (PA) 20/11/1963

Codice Fiscale: BRSFBA63S20G2730

IMMOBILE

TRABIA, CONTRADA SANT'ONOFRIO (Foglio: 11, Mappale: 715, Subalterno: 2)

Categoria Catastale: ABITAZIONI IN VILLINI

TRABIA, CONTRADA SANT'ONOFRIO (Foglio: 11, Mappale: 715, Subalterno: 3)

Categoria Catastale: ABITAZIONI IN VILLINI

TRABIA, CONTRADA SANT'ONOFRIO (Foglio: 11, Mappale: 715, Subalterno: 4)

Categoria Catastale: ABITAZIONI IN VILLINI

BENEFICIARIO

BNP PARIBAS S. A.- SUCCURSALE ITALIA Codice Fiscale: 04449690157

Questo evento non viene preso in considerazione ai fini della valutazione della rischiosità aziendale.

Note: Cerved raccoglie i principali eventi di conservatoria mediante un circuito nazionale per i beneficiari bancari/finanziari/esattoriali e mediante un network



esclusivo di corrispondenti per gli altri beneficiari e per gli eventi depositati presso gli uffici tavolari (province di Trento e Bolzano)

Gli atti rilevati, tuttavia, non sempre comprendono le annotazioni di cancellazione che possono intervenire a posteriori, solitamente a seguito di estinzione del debito; in aggiunta, possono non essere presenti le annotazioni di eventi datati. Per avere evidenza certa suggeriamo di richiedere il servizio VISURA IMMOBILIARE sui soggetti interessati.

RITAGLI STAMPA DI TENORE NEGATIVO



Dalla nostra rassegna stampa, che comprende l'analisi giornaliera di 100 quotidiani ad ambito nazionale, regionale e soprattutto provinciale, non emergono notizie di tenore negativo sull'impresa in esame

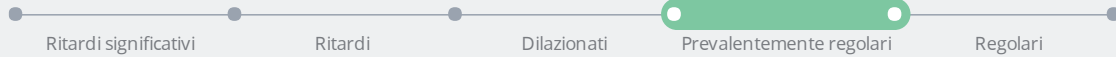


ESPERIENZE DI PAGAMENTO

Valutazione Tempi di Pagamento

Esprime la puntualità dei pagamenti dell'impresa nei confronti dei propri fornitori raccolti mediante il sistema Payline.

Prevalentemente regolari *



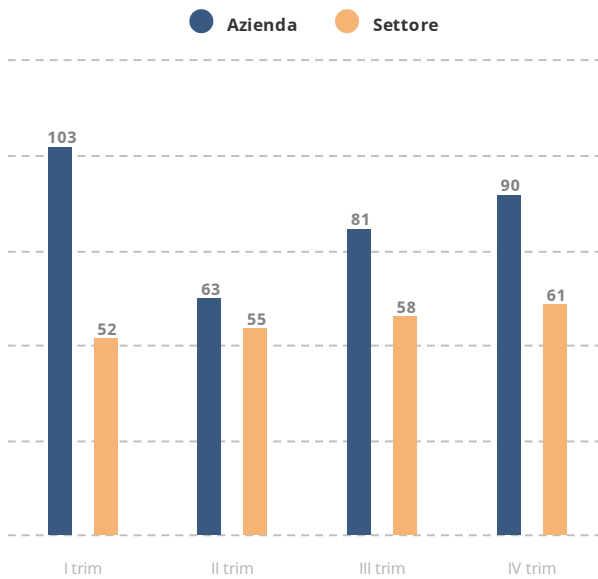
* L'impresa paga generalmente in modo regolare le proprie fatture. Sono stati individuati alcuni ritardi di lieve entità o non recenti.

ESPERIENZE DI PAGAMENTO PAYLINE

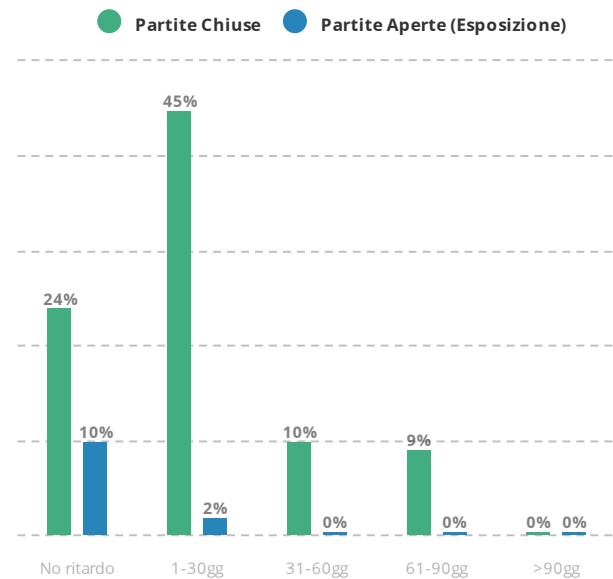
La sezione mostra un quadro completo del comportamento di pagamento dell'azienda, attingendo al database della community Payline, l'esclusivo programma Cerved che raccoglie e monitora le abitudini di pagamento di tutte le aziende partecipanti.

Periodo Marzo 2022 - Febbraio 2023

GIORNI MEDI DI PAGAMENTO *



DISTRIBUZIONE (%) IMPORTI ESPERIENZE DI PAGAMENTO *



* Il grafico mostra i giorni medi di pagamento dell'azienda oggetto di analisi, calcolati sulle partite chiuse. In assenza di tali valori le esperienze di pagamento risultano aperte nel periodo in oggetto.

* Il grafico mostra come si distribuiscono le esperienze di pagamento tra aperte e chiuse nel periodo esaminato. In verde ci sono gli importi in percentuale delle fatture pagate in modo puntuale o in ritardo. In celeste la percentuale di importi non ancora pagati e che possono essere scaduti oppure non scaduti.

Negli ultimi dodici mesi il numero delle esperienze di pagamento raccolte dal sistema Payline riferite all'azienda in esame è tra 25 e 49. Tra queste più di 10 esperienze di pagamento risultano chiuse nel periodo mentre 4 esperienze di pagamento risultano ancora aperte. Le esperienze aperte scadute sono 1. Il ritardo medio delle esperienze di pagamento dell'ultimo trimestre è di 29 gg (calcolato su tutte le esperienze chiuse e scadute). L'ammontare complessivo delle fatture chiuse nel periodo analizzato (12 mesi) è di 18.225 euro. L'importo massimo di una singola transazione è stato pari a 2.783 euro. Alla data di elaborazione dell'analisi, l'ammontare delle esposizioni scadute incide per il 14,5% sull'ammontare di tutte le esposizioni in essere.



Numero esperienze tra 25 e 49

Esperienze aperte scadute 1

Ammontare fatture chiuse 18.225 Euro

Transazione massima 2.783 Euro

Incidenza esposizioni scadute 14,5%

Ritardo medio esperienze di pagamento * 29

* calcolato su tutte le esperienze chiuse e scadute

Trend

La valutazione relativa agli ultimi 12 mesi registra un andamento stazionario nelle abitudini di pagamento.



Le informazioni e le valutazioni desunte da Payline sono basate su dati e analisi proprietari Cerved e non desumibili da fonti ufficiali.



BILANCIO

Informazioni sul bilancio

Certificazione da parte della società di revisione: sì per il 2021, 2020

Schema di Analisi: INDUSTRIA, COMMERCIO, SERVIZI

Bilanci depositati disponibili: [clicca qui](#)

Ultimo bilancio d'esercizio disponibile chiuso il: 31/12/2021

Ulteriori approfondimenti

[Bilancio in excel in IV° direttiva](#)

Conto economico riclassificato

*Dati in migliaia di euro

La riclassificazione del Conto Economico separa le aree gestionali aziendali (operativa, finanziaria, etc..) presentando dei significativi margini intermedi (Mol, EBITDA..).

VOCE	31/12/2021* - VAR '20	31/12/2020* - VAR '19	31/12/2019*	2021	
				VALORE SU PRODUZIONE AZIENDA (%)	SETTORE (%)
Ricavi	8.556 ▲ +56,62	5.463 ▼ -2,66	5.612	97,59	99,78
+ Var. rimanenze semil e prodotti	196 ▲ +12,64	174 ▲ +216,36	55	2,24	-0,04
+ Increm. imm. per lavori interni	0 -	0 -	0	0,00	0,04
+ Contributi in conto esercizio	15 ▲ +66,67	9 ▲ +125,00	4	0,17	0,22
= Valore della produzione	8.767 ▲ +55,28	5.646 ▼ -0,44	5.671	100,00	100,00
- Acquisti	1.500 ▲ +68,92	888 ▲ +16,23	764	17,11	68,90
+ Variazione materie prime	23 ▼ -34,29	35 -	-45	0,26	0,02
- Spese per servizi e god. beni terzi	2.680 ▲ +53,93	1.741 ▲ +12,54	1.547	30,57	16,59
Valore aggiunto	4.610 ▲ +51,05	3.052 ▼ -7,93	3.315	52,58	14,53
- Costo del personale	2.139 ▲ +24,29	1.721 ▲ +1,24	1.700	24,40	9,21
= Margine operativo lordo	2.471 ▲ +85,65	1.331 ▼ -17,59	1.615	28,19	5,32
- Ammort. immobil. materiali	1.649 ▲ +49,23	1.105 ▼ -2,04	1.128	18,81	1,96
- Accantonamenti operativi	8 -	0 ▼ -100,00	6	0,09	0,40
- Ammort. immobil. immateriali	0 ▼ -100,00	1 ● 0,00	1	0,00	0,28
+ Saldo ricavi/oneri diversi	-118 -	22 -	-218	-1,35	0,03
= Risultato operativo (EBIT)	696 ▲ +181,78	247 ▼ -5,73	262	7,94	2,71
Saldo proventi/oneri finanziari	-99 -	-117 -	-194	-1,13	0,25
+ Proventi finanziari netti	2 -	0 -	0	0,02	0,31
- Oneri finanziari	101 ▼ -13,68	117 ▼ -39,69	194	1,15	0,56
= Utile corrente	597 ▲ +359,23	130 ▲ +91,18	68	6,81	2,46
- Rettifiche attività finanziarie e immob.	-147 -	-5 -	-10	-1,68	-0,09
+ Risultato gestione straordinaria	0 -	0 -	0	0,00	0,17
= Risultato prima delle imposte	450 ▲ +260,00	125 ▲ +115,52	58	5,13	2,53
- Imposte sul reddito d'esercizio	87 ▲ +180,65	31 ▼ -13,89	36	0,99	0,61
= Risultato d'esercizio	363 ▲ +286,17	94 ▲ +327,27	22	4,14	1,92



+ Altre componenti	0	-	0	-	0	0,00	-
= Utile/perdita d'esercizio	363	▲ +286,17	94	▲ +327,27	22	4,14	1,92
Cash flow	2.167	▲ +79,83	1.205	▼ -6,44	1.288	24,72	4,63
EBITDA	2.353	▲ +73,91	1.353	▼ -3,15	1.397	26,84	5,34

Legenda del Conto Economico in base alla riclassificazione delle poste da bilancio Cerved [clicca qui](#)

Stato patrimoniale riclassificato

*Dati in migliaia di euro

La riclassificazione dello Stato patrimoniale Cerved espone le attività e passività secondo il grado di Liquidità e di Esigibilità crescente delle singole poste.

VOCE	31/12/2021*	- VAR '20	31/12/2020*	- VAR '19	31/12/2019*	2021	
						VALORE SU ATTIVO	SETTORE (%)
						AZIENDA (%)	
ATTIVO	25.039	▼ -2,96	25.802	▼ -2,71	26.520	100,00	100,00
Attivo immobilizzato	22.844	▼ -5,95	24.288	▼ -3,32	25.123	91,23	42,50
Immobilizzazioni immateriali	6	● 0,00	6	▼ -14,29	7	0,02	5,77
Immobilizzazioni materiali	22.788	▼ -5,94	24.228	▼ -3,03	24.986	91,01	29,26
Immobilizzazioni finanziarie	50	▼ -7,41	54	▼ -58,46	130	0,20	7,48
Attivo a breve termine	2.195	▲ +44,98	1.514	▲ +8,38	1.397	8,77	57,50
Rimanenze	483	▲ +82,95	264	▲ +380,00	55	1,93	21,09
Crediti clienti	1.542	▲ +49,85	1.029	▼ -18,46	1.262	6,16	20,42
Altre attività a breve	22	▼ -67,16	67	▲ +63,41	41	0,09	6,45
Liquidità	148	▼ -3,90	154	▲ +294,87	39	0,59	9,53
PASSIVO	25.039	▼ -2,96	25.802	▼ -2,71	26.520	100,00	100,00
Patrimonio Netto	8.713	▲ +4,35	8.350	▲ +1,14	8.256	34,80	37,34
Capitale sociale	1.160	● 0,00	1.160	● 0,00	1.160	4,63	6,83
Altre riserve	7.190	▲ +1,32	7.096	▲ +0,31	7.074	28,72	28,63
Utile/perdita es. a riserva	363	▲ +286,17	94	▲ +327,27	22	1,45	1,89
Fondi e debiti consolidati	11.189	▼ -19,13	13.835	▼ -6,56	14.807	44,69	20,08
Debiti verso banche mlt	5.152	▼ -18,78	6.343	▼ -10,12	7.057	20,58	13,93
Fondi e altri debiti mlt	6.037	▼ -19,42	7.492	▼ -3,33	7.750	24,11	6,15
Passivo a breve termine	5.137	▲ +42,02	3.617	▲ +4,63	3.457	20,52	42,58
Debiti verso banche bt	1.883	▲ +16,16	1.621	▼ -0,49	1.629	7,52	12,08
Debiti verso fornitori e acconti	1.733	▲ +59,28	1.088	▲ +37,37	792	6,92	21,92
Altre passività	1.521	▲ +67,51	908	▼ -12,36	1.036	6,07	8,59

Legenda dello Stato Patrimoniale in base alla riclassificazione delle poste da bilancio Cerved [clicca qui](#)



ANALISI DI BILANCIO

Situazione Economico - Finanziaria

Valuta l'affidabilità connessa alla situazione economico finanziaria di un'impresa desunta da bilancio, collocata nel suo sistema di riferimento attuale e prospettico.

Solvibilità *



* Le società classificate in quest'area presentano un profilo soddisfacente in tutte le componenti economico-finanziarie: strutture patrimoniali solide e condizioni finanziarie equilibrate; buoni livelli reddituali che garantiscono la formazione di elevati volumi di risorse finanziarie interne (cash-flow) ed un'adeguata capacità di accumulazione nel tempo di riserve e fondi.

Saldi finanziari

*Dati in migliaia di euro

E' il prospetto di analisi che permette di valutare la capacità di generare risorse finanziarie da parte dell'azienda, prendendo come risorsa principale la variazione di liquidità.

VOCE	31/12/2021*	31/12/2020*	31/12/2019*
Autofinanziamento netto	1.734	777	1.123
- Variazione circolante operativo	809	235	260
= SALDO NETTO DALLA GESTIONE (A)	925	542	863
- Investimenti netti materiali e immateriali	-2	80	-90
- Investimenti netti in imm. finanziarie	0	0	0
= FLUSSI NETTI DA ATTIVITA' DI INVEST. (B)	2	-80	90
SALDO FINANZIARIO NETTO (C=A-B)	923	622	773
+ Aumenti netti di capitale	0	0	0
+ Var. debiti finanziari mlt	-1.191	-499	-2.512
+ Var. debiti finanziari bt	262	-8	1.629
= FLUSSI NETTI DA ATTIVITA' DI FINANZ. (D)	-929	-507	-883
VARIAZIONE LIQUIDITA' (C+D)	-6	115	-110

Legenda dei Saldi Finanziari Cerved [clicca qui](#)

Indicatori economico - finanziari

*Dati in migliaia di euro

Gli indicatori forniscono una rappresentazione sintetica dei diversi aspetti della situazione economico - finanziaria dell'impresa nelle diverse aree gestionali.

VOCE	31/12/2021*	31/12/2020*	31/12/2019*	SETTORE 2021*
INDICATORI DI SVILUPPO				
Variazione % ricavi	56,60	-2,70	0,20	0,74



Variazione % valore della produzione	55,30	-0,40	0,40	0,81
Variazione % valore aggiunto	51,10	-7,90	-10,50	9,29
Variazione % attivo	-3,00	-2,70	-5,20	10,48
Variazione % patrimonio netto	4,40	1,10	0,30	29,87
INDICATORI DI REDDITIVITA'				
R.O.S. (%)	8,16	4,52	4,67	3,02
R.O.I. (%)	2,90	1,30	1,20	4,56
R.O.E. (%)	4,30	1,10	0,30	6,83
Cash flow / attivo %	8,50	4,60	4,70	5,75
Turnover (ricavi/attivo)	0,34	0,21	-	1,24
Oneri finanziari/ricavi %	1,18	2,14	3,46	0,56
INDICATORI DI PRODUTTIVITA'				
Ricavi pro capite (€/000)	147,5	101,2	122	425,67
Valore aggiunto pro capite (€/000)	79,5	56,5	72,1	61,98
Costo del lavoro pro capite (€/000)	36,9	31,9	37	39,29
GESTIONE DEL CIRCOLANTE				
Current ratio %	42,7	41,9	40,4	135,03
Acid test %	33,3	34,6	38,8	85,91
Giorni medi di scorta	15,7	10,5	3,2	63,67
Giorni di credito clienti	54,1	75,5	91,8	64,37
Giorni di credito fornitori	162,2	263,7	385,9	78,27
Capitale circolante netto (€/000)	-2.942	-2.103	-2.060	-
STRUTTURA FINANZIARIA				
Margine di tesoreria (€/000)	-3.425	-2.367	-2.115	-
Margine di struttura (€/000)	-14.131	-15.938	-16.867	-
Indice indebitamento	1,77	1,97	2,09	1,59
Patrimonio netto / debiti finanz. tot. %	120,20	102,10	95,10	119,53
Debiti a breve su valore della produzione	0,59	0,64	0,61	0,36

Legenda degli indicatori economico - finanziari [clicca qui](#)

COMMENTO ALL' ANALISI DI BILANCIO

Dall'analisi comparata dei bilanci relativi agli esercizi 2019, 2020 e 2021, opportunamente riclassificati, emerge quanto segue:

Il totale attivo dello stato patrimoniale al 31/12/2021 ammonta a 25.039 migliaia di euro, registrando un contenuto decremento del 2,96% rispetto all'esercizio precedente. Alla stessa data l'attivo patrimoniale presenta un capitale circolante di 2.195 migliaia di euro (+44,98%) e un capitale immobilizzato calato a 22.844 migliaia di euro (-5,95%). Il passivo evidenzia invece un patrimonio netto pari a 8.713 migliaia di euro (+4,35%) e un totale delle esposizioni debitorie di 15.427 migliaia di euro (-6,40%), di cui i debiti a breve termine rappresentano il 33,30%.

Nel corso del triennio esaminato la struttura patrimoniale ha registrato una variazione complessiva del -5,58%.



Il conto economico pone in evidenza che la società nell'esercizio 2021 ha realizzato un fatturato di 8.556 migliaia di euro, in forte aumento del 56,62% in confronto a quello conseguito nell'esercizio precedente. Lo stesso bilancio si è chiuso con un utile di 363 migliaia di euro, il 286,17% in più rispetto al 2020. Il cash-flow generato nel corso dell'esercizio in esame è positivo per 2.167 migliaia di euro.

Il valore dell'indice di liquidità (Acid test =33,00%) risulta esiguo e ciò indica la presenza di palesi difficoltà a far fronte ai propri impegni a breve termine mediante le risorse immediatamente disponibili.

Dal valore dell'indice di indebitamento (1,77) si nota una situazione debitoria buona con ampia autonomia aziendale. Rispetto all'esercizio precedente il rapporto fra il capitale di terzi e i mezzi propri registra un miglioramento.

Nel contempo gli oneri finanziari incidono sul fatturato in misura ridotta (1,18%). I debiti a breve incidono sul fatturato per il 58,59%.

L'incidenza del risultato d'esercizio rispetto al fatturato è passata dal +1,72% del 2020 al +4,24% del 2021. L'indice di redditività del capitale proprio (ROE) evidenzia un miglioramento (+1,10% nel 2020 e +4,30% nel 2021). Tuttavia, il suo valore permane al di sotto del rendimento medio ottenuto dagli investimenti finanziari alternativi.

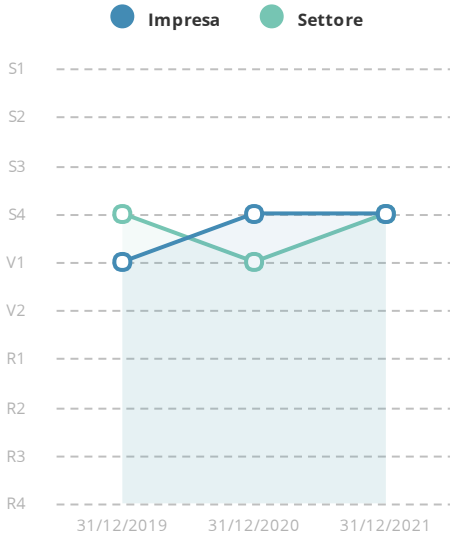
Riepilogo segnalazioni da Bilancio

DESCRIZIONE	31/12/2021
Elementi di crisi o difficoltà per l'azienda	●
Modifiche nei criteri di valutazione delle poste di bilancio	●
Rinegoziazioni delle esposizioni debitorie dell'azienda	●
Riduzione del personale, esodi, mobilità, prepensionamenti, ecc.	●
Ricorso ad altri ammortizzatori sociali per il personale	●
Contenziosi in essere, potenziali o conclusi	●
Segnalazioni, rilievi e richiami di informativa del Collegio Sindacale e/o dei Revisori	●
Procedure e liquidazioni relative ad imprese connesse con l'azienda	●



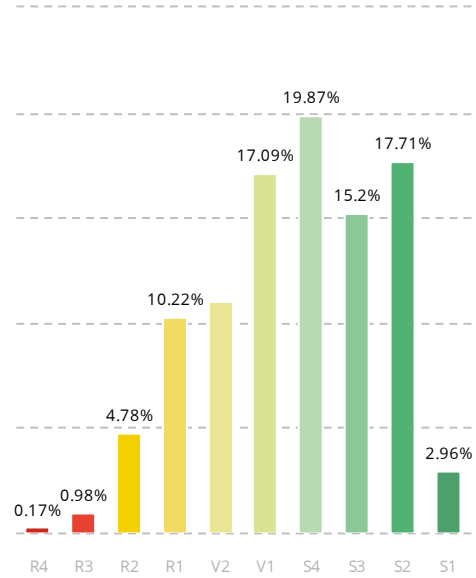
VALUTAZIONE ECONOMICO FINANZIARIA (CEBI SCORE 4)

TREND *



*Confronto, per l'ultimo triennio, della rischiosità di impresa rispetto al settore di appartenenza.

DISTRIBUZIONE DEL SETTORE *



*Distribuzione delle imprese del settore di riferimento per categorie di rischio economico-finanziario.

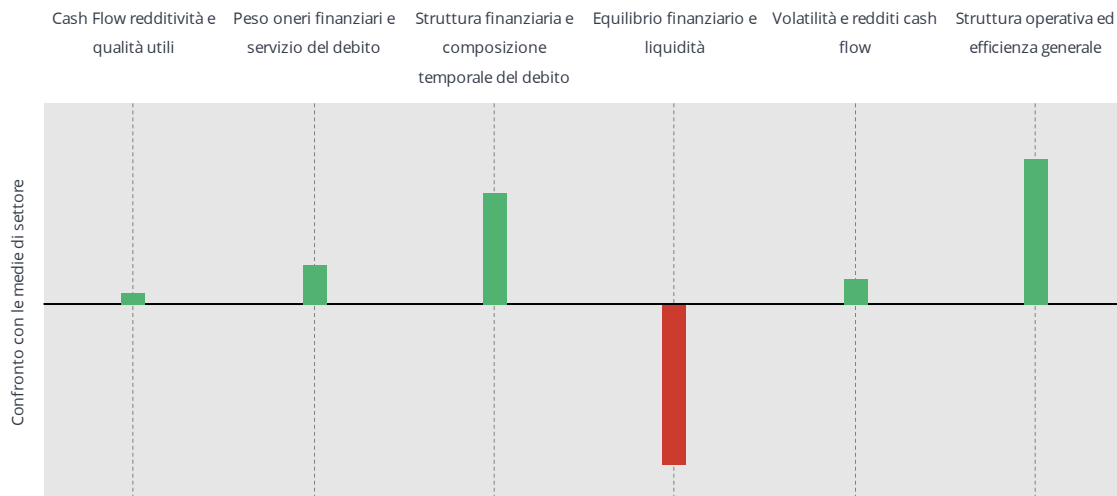
LEGENDA:					
S1	Sicurezza elevata	V1	Solvibilità moderata	R1	Rischio moderato
S2	Sicurezza	V2	Solvibilità bassa	R2	Rischio
S3	Ampia solvibilità			R3	Rischio elevato
S4	Solvibilità			R4	Rischio molto elevato

Nell'ultimo anno considerato, l'azienda valutata si colloca nella classe S4 della scala della valutazione economico-finanziaria, evidenziando un livello di rischiosità in linea con quello mediano del settore di appartenenza.

Nota: la valutazione è basata solo sul bilancio d'esercizio dell'azienda, pertanto non è influenzata dai rapporti interni ad eventuali gruppi di appartenenza.

COMPARAZIONE SITUAZIONE ECONOMICO-FINANZIARIA

Indica, per ogni area di analisi economico-finanziaria, il confronto tra rischiosità dell'azienda esaminata e imprese del medesimo settore.





ANALISI FORWARD LOOKING

INTRODUZIONE AL MODELLO SCENARI

Cerved ha sviluppato nel tempo una suite di modelli statistici ed econometrici integrati, che comprendono modelli macroeconomici, settoriali e territoriali e arrivano fino alla costruzione di score sulla singola impresa. Questi modelli, frutto di tecniche evolute di advanced analytics e di metodologie statistiche di frontiera di analisi dei dati, uniti alle competenze e alle conoscenze nelle analisi di settore e di impresa, hanno consentito di realizzare una serie di strumenti per l'analisi prospettica economico-finanziaria, del contesto in cui opera la singola impresa e, infine del suo profilo di rischio atteso.

L'analisi previsionale si basa su due componenti: caratteristiche e informazioni specifiche dell'azienda e dell'area di analisi da un lato, previsioni macroeconomiche, di contesto e settoriali dall'altro.

Dati e indici previsionali di bilancio

Sono stati presi in considerazione dati caratteristici dell'azienda derivanti da scenari inerziali (politiche di dilazione, struttura ed elasticità dei costi, dinamiche del costo del lavoro, aspetti contabili) in modo da definire la sostenibilità finanziaria e le modalità di copertura del fabbisogno (o di utilizzo del surplus).

I dati previsionali fanno riferimento metodologico agli schemi della Centrale dei Bilanci, e sono orientati a fornire le informazioni di base per effettuare un'ampia diagnosi della situazione e dell'evoluzione dell'impresa sotto il profilo economico e finanziario. Il punto di vista privilegiato è quello del creditore finanziario. I dati patrimoniali sono riclassificati secondo la tradizionale impostazione a liquidità crescente (ottica finanziaria). L'analisi del conto economico ricostruisce i principali margini gestionali, tra cui il Margine Operativo Lordo (gestione caratteristica), l'EBITDA (gestione caratteristica e accessoria), l'EBIT (gestione ante oneri finanziari e tasse). L'ipotesi sottostante alla copertura del fabbisogno finanziario risultante è la gestione degli scompensi del circolante con indebitamento bancario di breve termine.

Il settore di riferimento per il calcolo dei valori statistici di dati e indici previsionali, è determinato sulla base di un modello di aggregazione che considera raggruppamenti Ateco e profilo dimensionale dell'azienda.

Profilo di rischio dell'impresa

Incorpora le previsioni sull'andamento dei ricavi e della rischiosità del settore/area geografica in cui l'impresa opera e la valutazione attuale del profilo di rischio dell'azienda secondo il CGS - Cerved Group Score, in combinata con altre caratteristiche dell'azienda (es. rigidità/flessibilità operativa, dimensione, condizioni finanziarie di partenza).

Previsioni macroeconomiche, di contesto e settoriali

Sono sviluppati secondo le ipotesi definite in due possibili scenari evolutivi: uno scenario base, ritenuto il più plausibile, e uno scenario "worst", più pessimistico. A valle delle ipotesi generali, i nostri modelli econometrici stimano, nei due scenari, l'evoluzione dei settori/aree geografiche in termini di variazione dei ricavi settoriali e di rischio di insolvenza. Questi andamenti sono stati poi combinati con l'attuale profilo di affidabilità dell'azienda (CGS corrente) e con le sue condizioni di flessibilità operativa al fine di stimare il profilo di rischio prospettico dell'azienda ed il livello di attenzione suggerito.

Le ipotesi alla base dei due scenari, e le successive assunzioni, sono state formulate cercando di tenere conto di tutti i fattori di natura sistemica e specifica sull'impresa sui quali Cerved ha elaborato e testato negli anni i propri modelli di valutazione, ma potrebbero non incorporare immediatamente gli effetti di eventi improvvisi, non prevedibili e con impatto particolarmente importante sul contesto macroeconomico, sul settore o sulla singola impresa.

[Clicca qui](#) per maggiori informazioni sulle ipotesi alla base dei due scenari.


VOCI PREVISIONALI DI CONTO ECONOMICO
Scenario Base

VOCE	ANNO DI RIFERIMENTO			ANNI PREVISIONALI				
	2021 VALORE SU RICAVI		2022 VALORE SU RICAVI			2023 VALORE SU RICAVI		
	Azienda (.000€)	Azienda (%)	Azienda (.000€)	Azienda (%)	Settore (%)	Azienda (.000€)	Azienda (%)	Settore (%)
Ricavi	8.556	100,00	9.770	100,00	100,00	10.632	100,00	100,00
Margine Operativo Lordo	2.471	28,88	2.896	29,64	6,39	3.199	30,09	5,15
Risultato Operativo (EBIT)	696	8,13	783	8,01	2,95	901	8,47	1,70
Risultato prima delle imposte	450	5,26	616	6,31	2,25	647	6,09	0,76
Risultato d'Esercizio	363	4,24	481	4,92	1,24	500	4,70	-0,07
Cash Flow	2.167	25,33	2.434	24,91	5,15	2.625	24,69	3,93
EBITDA	2.353	27,50	2.736	28,00	6,86	3.025	28,45	5,70

Scenario Worst

VOCE	ANNO DI RIFERIMENTO			ANNI PREVISIONALI				
	2021 VALORE SU RICAVI		2022 VALORE SU RICAVI			2023 VALORE SU RICAVI		
	Azienda (.000€)	Azienda (%)	Azienda (.000€)	Azienda (%)	Settore (%)	Azienda (.000€)	Azienda (%)	Settore (%)
Ricavi	8.556	100,00	9.770	100,00	100,00	10.835	100,00	100,00
Margine Operativo Lordo	2.471	28,88	2.896	29,64	6,39	3.139	28,97	2,45
Risultato Operativo (EBIT)	696	8,13	783	8,01	2,95	796	7,35	-1,00
Risultato prima delle imposte	450	5,26	616	6,31	2,25	557	5,14	-1,87
Risultato d'Esercizio	363	4,24	481	4,92	1,24	413	3,81	-2,46
Cash Flow	2.167	25,33	2.434	24,91	5,15	2.578	23,79	1,54
EBITDA	2.353	27,50	2.736	28,00	6,86	2.961	27,33	2,99


VOCI PREVISIONALI DI STATO PATRIMONIALE
Scenario Base

VOCE	ANNO DI RIFERIMENTO			ANNI PREVISIONALI					
	2021 VALORE SU ATTIVO		2022 VALORE SU ATTIVO			2023 VALORE SU ATTIVO			
	Azienda (.000€)	Azienda (%)	Azienda (.000€)	Azienda (%)	Settore (%)	Azienda (.000€)	Azienda (%)	Settore (%)	
Attivo immobilizzato	22.844	91,23	24.438	91,01	39,12	25.634	90,82	39,23	
Attivo a breve termine	2.195	8,77	2.415	8,99	60,88	2.591	9,18	60,77	
Patrimonio Netto	8.713	34,80	9.146	34,06	35,76	9.596	34,00	33,17	
Fondi e debiti consolidati	11.189	44,69	11.588	43,15	17,43	11.852	41,99	17,92	
Passivo a breve termine	5.137	20,52	6.120	22,79	46,81	6.777	24,01	48,91	
Indebitamento finanziario netto	7.102	28,36	7.700	28,67	19,46	8.049	28,52	20,34	

Nota: L'**Indebitamento finanziario netto** corrisponde alla **Posizione finanziaria netta** calcolata come Totale debiti finanziari - Attività liquide. Presenta 'segno positivo' quando il saldo è a debito e 'segno negativo' quando il saldo è a credito.

Scenario Worst

VOCE	ANNO DI RIFERIMENTO			ANNI PREVISIONALI					
	2021 VALORE SU ATTIVO		2022 VALORE SU ATTIVO			2023 VALORE SU ATTIVO			
	Azienda (.000€)	Azienda (%)	Azienda (.000€)	Azienda (%)	Settore (%)	Azienda (.000€)	Azienda (%)	Settore (%)	
Attivo immobilizzato	22.844	91,23	24.438	91,01	39,12	25.512	90,63	39,28	
Attivo a breve termine	2.195	8,77	2.415	8,99	60,88	2.637	9,37	60,72	
Patrimonio Netto	8.713	34,80	9.146	34,06	35,76	9.518	33,81	30,81	
Fondi e debiti consolidati	11.189	44,69	11.588	43,15	17,43	11.804	41,93	18,41	
Passivo a breve termine	5.137	20,52	6.120	22,79	46,81	6.828	24,26	50,77	
Indebitamento finanziario netto	7.102	28,36	7.700	28,67	19,46	7.999	28,42	21,27	

Nota: L'**Indebitamento finanziario netto** corrisponde alla **Posizione finanziaria netta** calcolata come Totale debiti finanziari - Attività liquide. Presenta 'segno positivo' quando il saldo è a debito e 'segno negativo' quando il saldo è a credito.



INDICE SOSTENIBILITÀ FINANZIARIA

Questo indice è un indicatore calcolato sui dati di bilancio riclassificati, storici e prospettici. Fornisce una misura di sintesi del profilo di sostenibilità finanziaria dell'impresa e quindi della sua capacità di rimborso delle proprie obbligazioni debitorie. Nell'analisi Forward Looking, basata sui dati di bilancio prospettico, esso è condizionato alla realizzazione degli scenari macro sottostanti.





INDICATORI ECONOMICO-FINANZIARI PREVISIONALI

Nella seguente sezione potrai consultare i principali indicatori economico-finanziari previsionali calcolati per l'impresa nei due scenari e in aggiunta otterrai informazioni statistiche sugli stessi indici calcolati rispetto all'intero settore di appartenenza dell'impresa.

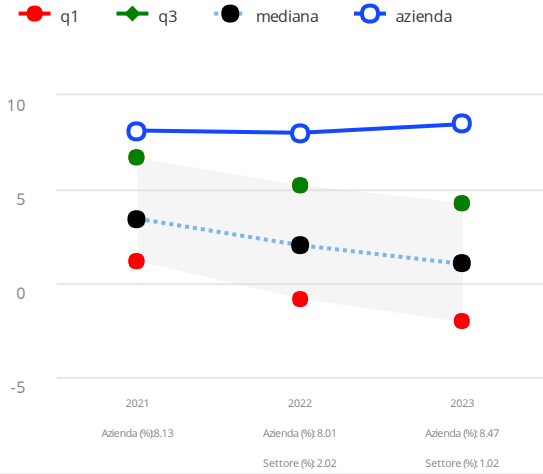
Nello specifico, i grafici presentano i valori corrispondenti a primo, terzo quartile e mediana, potendo comprendere come si distribuiscono i valori di quell'indice all'interno del settore di riferimento. Il q1 rappresenta il valore raggiunto dal primo 25% della popolazione, la mediana il valore massimo registrato dal 50% della popolazione, il q3 il valore massimo registrato dal 75% della popolazione esaminata.

La colorazione rossa o verde associata a q1 e q3, indicano se quei valori hanno valenza positiva o negativa, a seconda del significato dell'indice in questione.

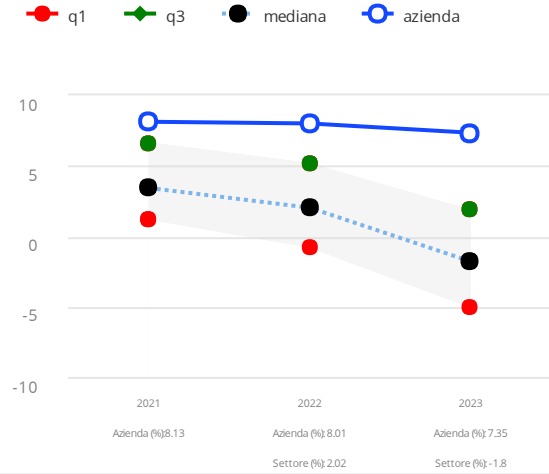




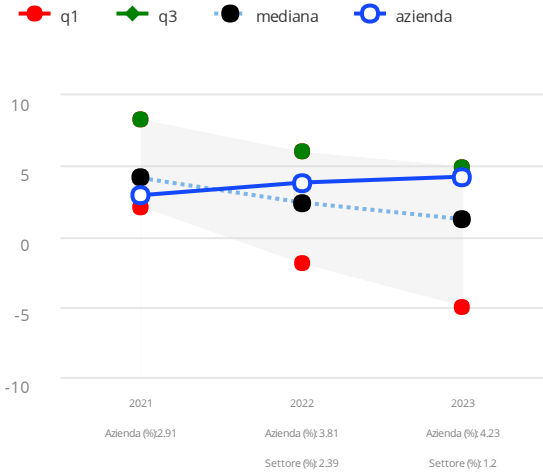
ROS %



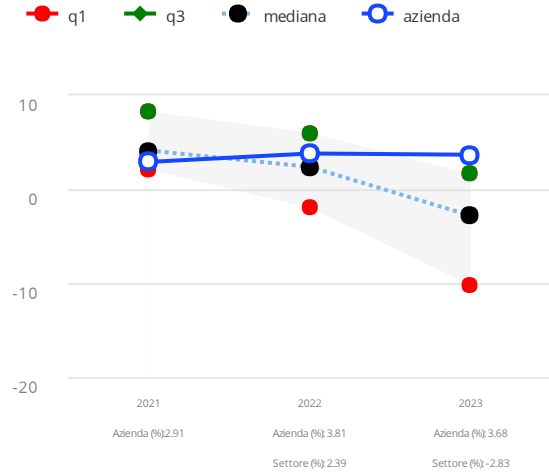
ROS %



ROI %

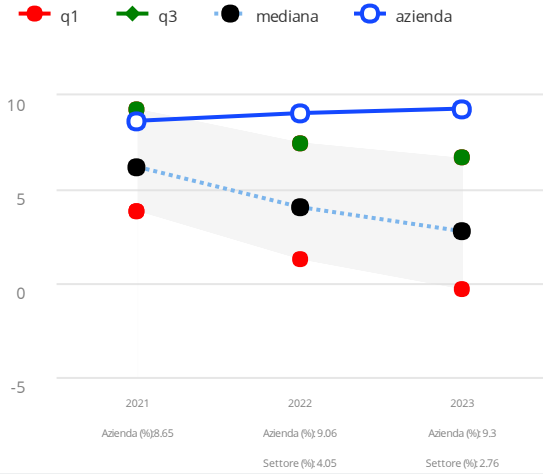


ROI %

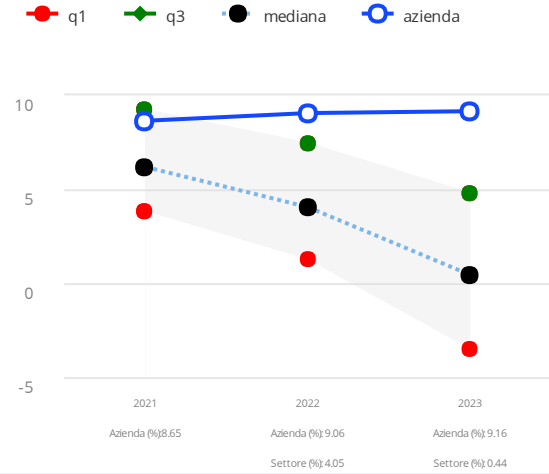




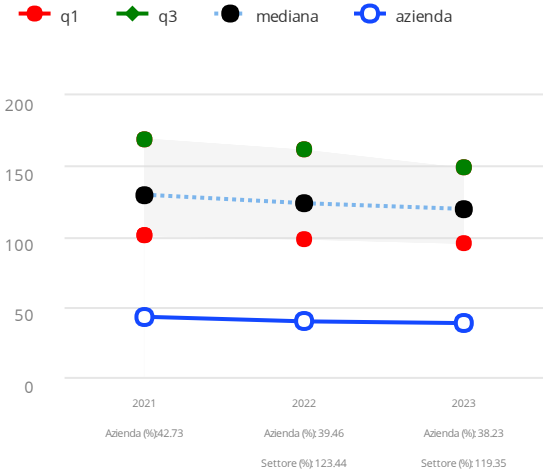
CASH FLOW/ATTIVO %



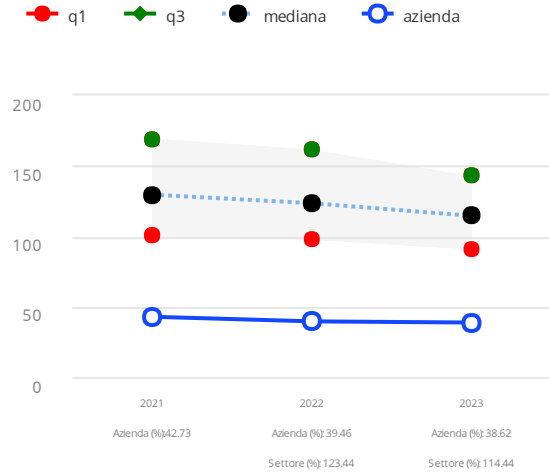
CASH FLOW/ATTIVO %



CURRENT RATIO %

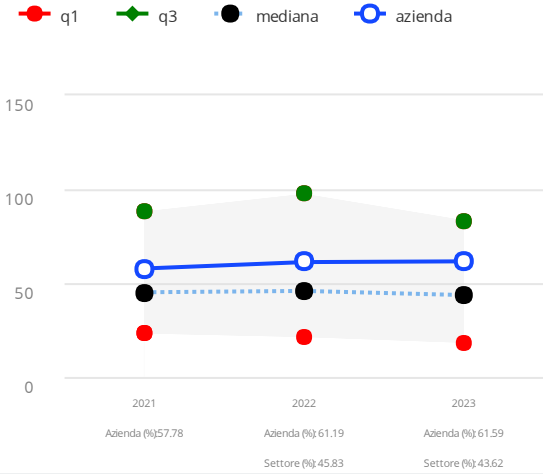


CURRENT RATIO %

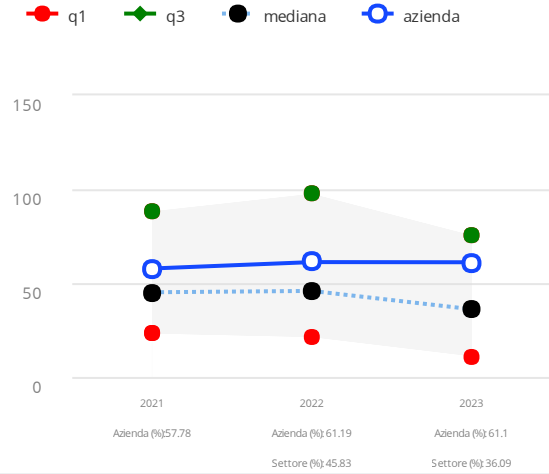




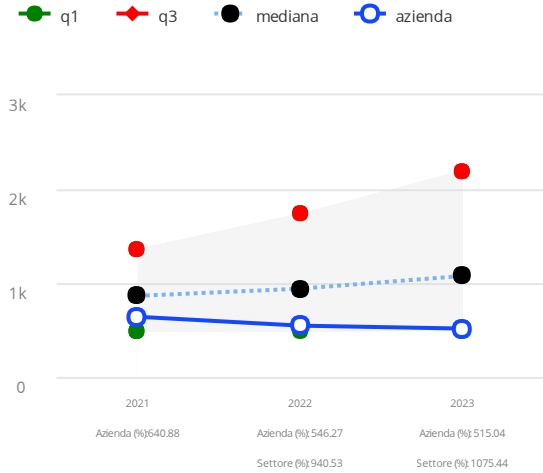
PATRIMONIO NETTO/DEBITI %



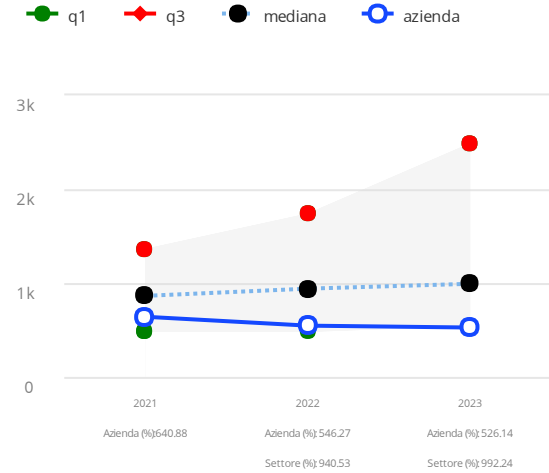
PATRIMONIO NETTO/DEBITI %

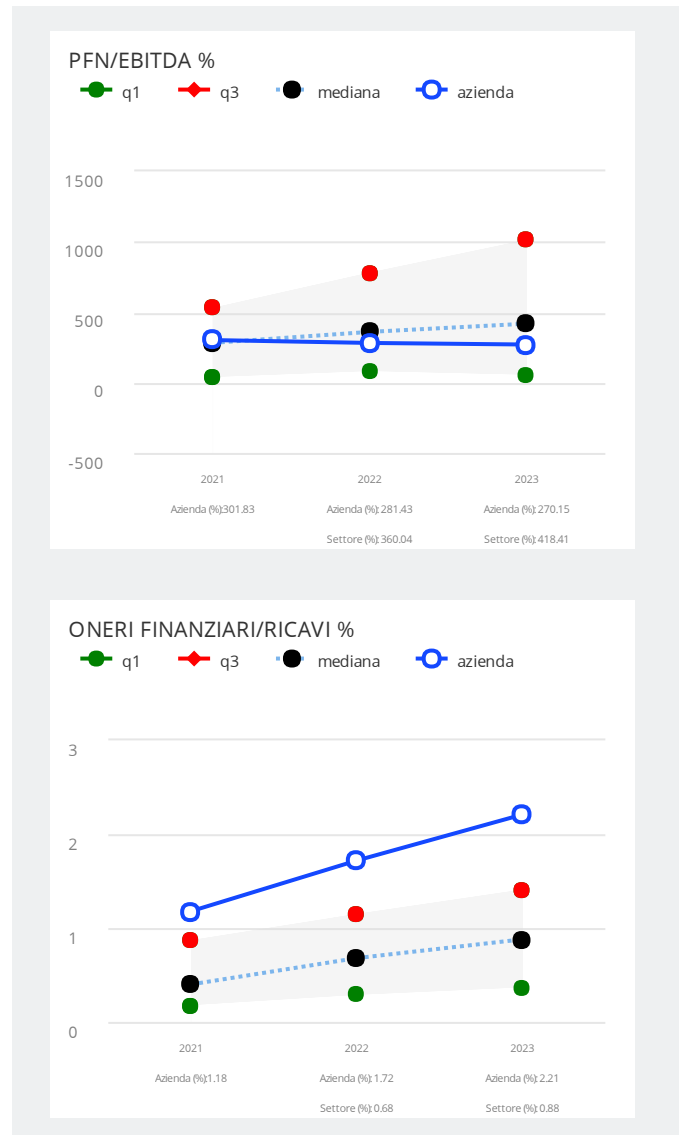
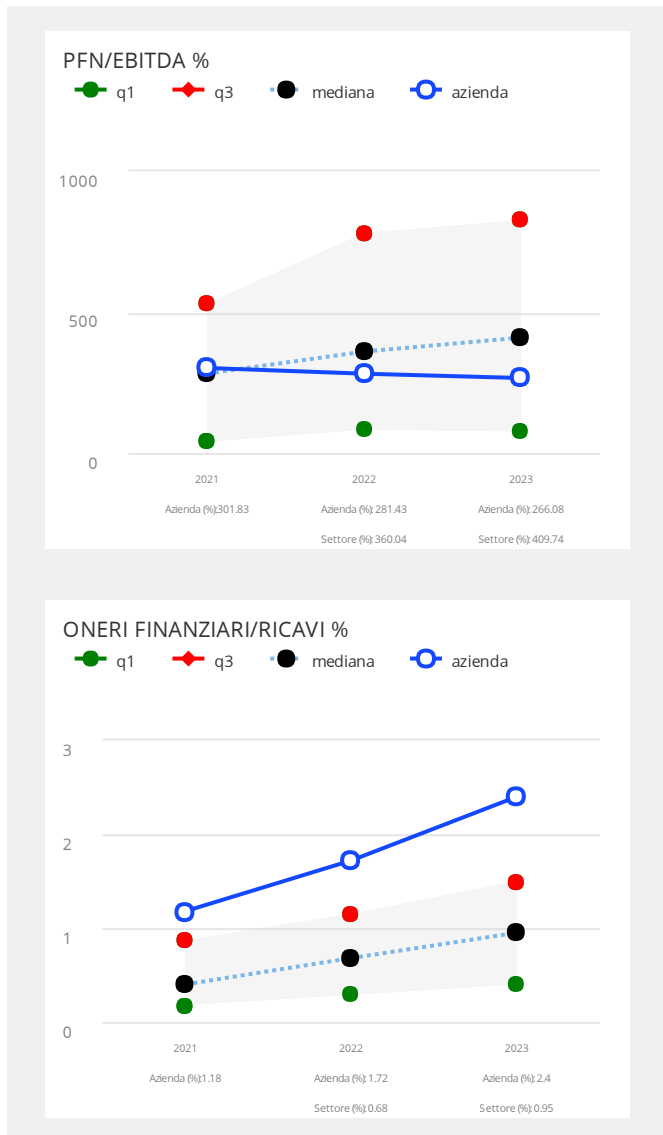


DEB.TOTALI/EBITDA %



DEB.TOTALI/EBITDA %





ANDAMENTO SETTORE


Settore Produzione di succhi di frutta e di ortaggi

Attività svolta (da fonte Registro Imprese - Ateco 2007) 38.21.09


Previsione ricavi settoriali 2022 – 2021



Scenario Base



Scenario Worst



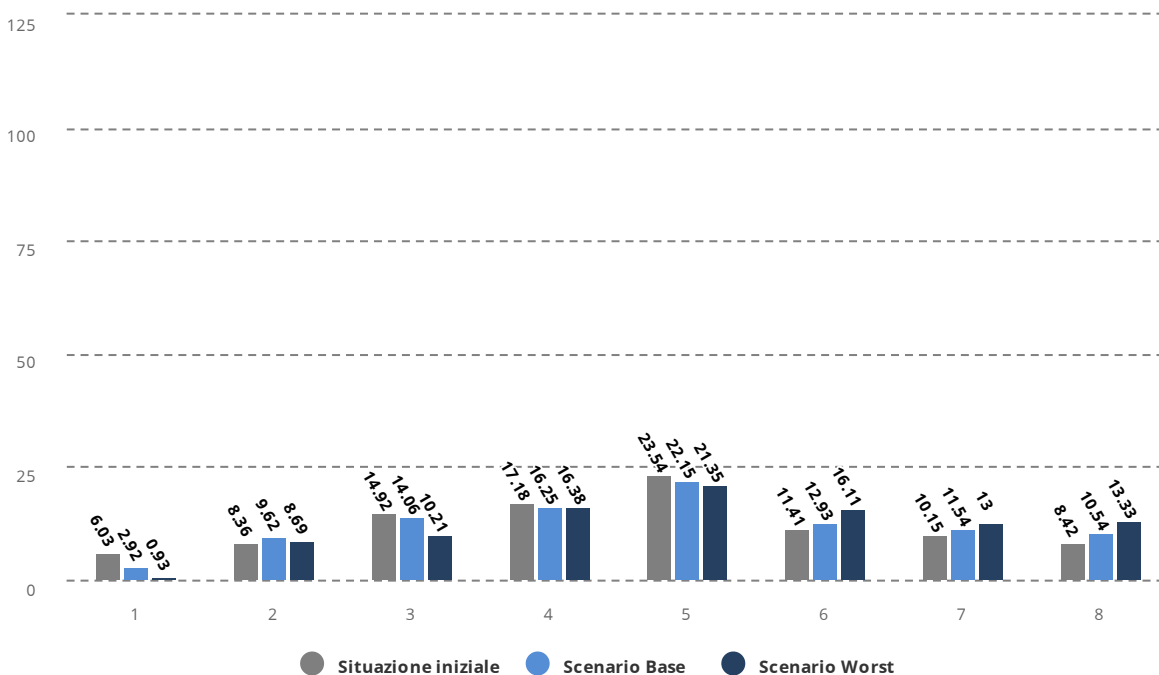
LEGENDA:

Forte contrazione: < -20%	Stabile: -1% 3%
Contrazione: -20% -5%	Crescita: 3% 10%
Leggera contrazione: -5% -1%	Forte crescita: >10%

Distribuzione delle imprese del settore per classi di rischio

Il grafico rappresenta come le imprese del settore di riferimento si distribuiscono secondo le 8 classi di rischio CGS nelle tre situazioni prese in esame, evidenziando l'evoluzione verso livelli di rischio più o meno elevati man mano che si passa dalla situazione iniziale verso lo scenario base o lo scenario worst.

SETTORE ECONOMICO: PRODUZIONE DI SUCCHI DI FRUTTA E DI ORTAGGI
TOTALE IMPRESE: 1.508



LEGENDA:

1 Affidabilità Massima	4 Affidabilità Media	7 Affidabilità Bassa
2 Affidabilità Elevata	5 Affidabilità Moderata	8 Non affidabile



3 Affidabilità Buona

6 Affidabilità Contenuta

PROFILO DI RISCHIO E LIVELLO DI ATTENZIONE SUGGERITO

Sulla base delle nostre previsioni sull'andamento del contesto geo-settoriale di appartenenza nei due scenari e l'attuale profilo strutturale e di affidabilità dell'azienda, stimiamo che nei prossimi mesi il profilo di rischio complessivo dell'azienda possa essere impattato nella seguente misura e suggeriamo il coerente livello di attenzione.

Scenario Base

Tendenza del profilo di rischio - Scenario Base

Stima dell'evoluzione del profilo di rischio dell'azienda nello scenario base rispetto alla situazione ante COVID

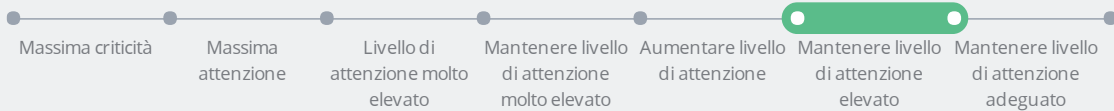
Nessuna variazione rilevante



Livello di attenzione - Scenario Base

Indica il livello di controllo suggerito

Mantenere livello di attenzione elevato



Scenario Worst

Tendenza del profilo di rischio - Scenario Worst

Stima dell'evoluzione del profilo di rischio dell'azienda nello scenario worst rispetto alla situazione ante COVID

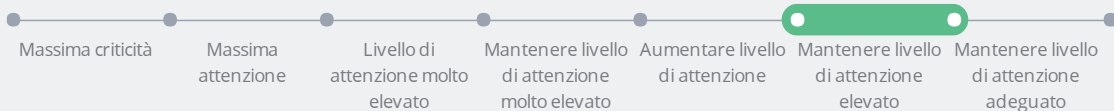
Nessuna variazione rilevante



Livello di attenzione - Scenario Worst

Indica il livello di controllo suggerito

Mantenere livello di attenzione elevato



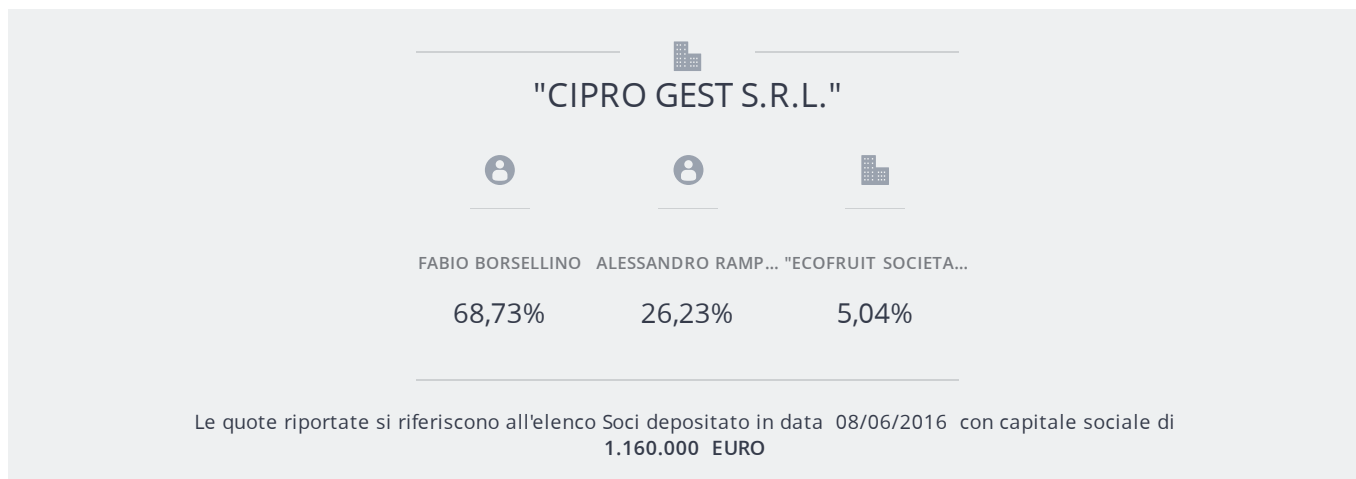




MANAGEMENT

ASSETTO SOCIETARIO

Se vuoi visualizzare l'intero elenco soci consulta l'allegato: [clicca qui](#).



SOCIO	VALORE NOMINALE	% QUOTE	TIPO DI DIRITTO
BORSELLINO FABIO Codice Fiscale: BRSFBA63S20G273O Indirizzo: VIA DI CASAL SELCE, 389 00166 ROMA (RM)	797.238 EURO	68,73%	PROPRIETA'
RAMPOLLA ALESSANDRO Codice Fiscale: RMPLSN64A18G273U Indirizzo: VIA SANDRO SANDRI, 71 00159 ROMA (RM)	304.298 EURO	26,23%	PROPRIETA'
"ECOFRUIT SOCIETA' COOPERATIVA AGRICOLA" SOCIETA' COOPERATIVA VIA PARISI 1 90011 BAGHERIA (PA) Situazione impresa: ATTIVA dal 23/12/2005 Eventi Negativi: No Attività: Lavorazione e conservazione di frutta e ortaggi Fatturato (2021): 3.293.000 Euro Utile/perdita (2021): 36.000 Euro N.REA: PA254659 Codice Fiscale: 05433580825 Richieste Informazioni ultimi 12 mesi: 5	58.464 EURO	5,04%	PROPRIETA'

Il consolidamento avviene sommando le quote/azioni che consentono l'esercizio del diritto di voto in assemblea, e controllandone la quadratura rispetto al capitale sociale

Dall'elenco soci risulta la presenza della/e società che detiene/detengono significative quote del capitale sociale. Pertanto, per una valutazione più approfondita, consigliamo di richiedere un'informazione economica Cerved su questi soggetti.

TITOLARE EFFETTIVO

Titolari con quota > 25%



ALESSANDRO RAMPOLLA

Nascita: PALERMO 18/01/1964
 Codice Fiscale: RMPLSN64A18G273U
 Indirizzo: VIA SANDRO SANDRI 71 - 00159 ROMA (RM)

Quota cumulata nell'impresa oggetto di verifica:
 26,23 %

IMPRESA	QUOTA DIRETTA (%)	VALORE QUOTA	TIPO DIRITTO	LIVELLO INDIVIDUAZIONE TITOLARE
"CIPRO GEST S.R.L." Codice Fiscale: 05457330826	26,23%	304.298 EURO	Proprietà	1

FABIO BORSELLINO

Nascita: PALERMO 20/11/1963
 Codice Fiscale: BRFBFA63S20G273O
 Indirizzo: VIA DI CASAL SELCE 389 - 00166 ROMA (RM)

Quota cumulata nell'impresa oggetto di verifica:
 68,73 %

IMPRESA	QUOTA DIRETTA (%)	VALORE QUOTA	TIPO DIRITTO	LIVELLO INDIVIDUAZIONE TITOLARE
"CIPRO GEST S.R.L." Codice Fiscale: 05457330826	68,73%	797.238 EURO	Proprietà	1

AVVERTENZA: "Cerved rileva la titolarità dei soggetti presentati in questa sezione attraverso il mero computo delle quote/azioni detenute da parte dei soggetti risultanti soci/azionisti con una partecipazione diretta o indiretta > 25% del capitale sociale. Nelle situazioni in cui il criterio appena esposto non sia applicabile Cerved procede con l'individuazione dei soggetti titolari di poteri di amministrazione, direzione o legale rappresentanza dell'entità analizzata. Pertanto, la titolarità dei soggetti qui indicati deve essere opportunamente valutata con procedure di adeguata ed approfondita verifica".

ESPONENTI ATTUALI

Questa sezione è particolarmente importante nell'analisi delle piccole/medie imprese in cui gli esponenti ricoprono spesso ruoli operativi. A tal fine è necessario conoscere anche le relazioni degli esponenti con altre società.

Ufficiali Significativi

A & B - REVISIONI S.R.L.

Sede: VIA DANIMARCA 52 90146 PALERMO (PA)
 Codice Fiscale: 04220180824
 SOCIETA' DI REVISIONE in carica dal 29/04/2014
 Durata in carica: FINO APPROVAZIONE DEL BILANCIO 31/12/2022

FABIO BORSELLINO

Nascita: PALERMO (PA) il 20/11/1963
 Indirizzo: PALERMO VIA DELLE MADONIE 21 90144 PALERMO (PA) (Domicilio fiscale)
 Codice Fiscale: BRFBFA63S20G273O

Altri indirizzi di residenza/domicilio recuperati:
 VIA DI CASAL SELCE 389 00166 ROMA (RM)
 VIA DEL QUARNARO 11 90144 PALERMO (PA)
 VIA SARDEGNA 66 90144 PALERMO (PA)



VIA DELLE MADONIE 21 90144 PALERMO (PA)

AMMINISTRATORE UNICO in carica dal 15/02/2013
Durata in carica: A TEMPO INDETERMINATO

[MARIO LAUDANI](#)

Nascita: CATANIA (CT) il 26/01/1972
Indirizzo: PEDARA VIA DANTE ALIGHIERI 24 95030 PEDARA (CT) (Domicilio fiscale)
Codice Fiscale: LDNMRA72A26C351U

Altri indirizzi di residenza/domicilio recuperati:
VIA DANTE ALIGHIERI 24 95030 PEDARA (CT)

SINDACO EFFETTIVO in carica dal 30/06/2020
Durata in carica: FINO APPROVAZIONE DEL BILANCIO 31/12/2022

Per tutte le informazioni a carico degli esponenti ufficiali, potete consultare il documento da fonte ufficiale in allegato [Clicca qui](#)

SOGGETTI RELAZIONATI

PARTECIPAZIONI DA ELENCO SOCI

Le partecipazioni da Elenco Soci rappresentano investimenti in titoli azionari o in quote di capitale di altre società acquistate allo scopo di esercitare un controllo o comunque un'influenza sulla loro attività.

In questo caso sono in totale: **1**

AZIENDA	VALORE QUOTA	% QUOTE	TIPO DI DIRITTO
<p>R.M. ALIMENTI - SOCIETA' A RESPONSABILITA' LIMITATA SOCIETA' A RESPONSABILITA' LIMITATA CON UNICO SOCIO VIA SALA BAGANZA 43044 COLLECCHIO (PR) Situazione impresa: Attiva Eventi Negativi: No</p> <p>Attività: Locazione immobiliare di beni propri o in leasing (affitto) Capitale Sociale Versato: 10.000 Euro Fatturato (2015): 0 Euro Utile/perdita (2015): -322.000 Euro N.REA: PR203394 Codice Fiscale: 04745470585</p> <p>Data atto 30/03/2009 Data Deposito 30/03/2009 Protocollo: PR/2009/2009 Data Protocollo: 30/03/2009</p>	10.000	100,00%	PROPRIETA'



CARICHE AZIENDALI RICOPERTE DA SOCI IN ALTRE SOCIETÀ

Di seguito le cariche ricoperte da Soci (persone fisiche) con quota significativa

AZIENDA	CARICA	STATO
<p>ALESSANDRO RAMPOLLA Nascita: PALERMO (PA) 18/01/1964 Codice Fiscale: RMPLSN64A18G273U</p>		
<p>COSMOPOLITAN COSMETICS SRL SOCIETA' A RESPONSABILITA' LIMITATA CON UNICO SOCIO VIA LARGA 4 20122 MILANO (MI) Situazione impresa: CANCELLATA dal 30/06/2008 Eventi Negativi: No</p>	<p>PROCURATORE Dal 14/02/2008</p>	
<p>Attività: Commercio all'ingrosso di profumi e cosmetici Capitale Sociale Versato: 240.000 Euro Fatturato (2007): 8.546.000 Euro Utile/perdita (2007): -5.412.000 Euro N.REA: MI1531528 Codice Fiscale: 12152730151 Richieste Informazioni ultimi 12 mesi: Nessuna</p>		
<p>CEDEL - COOPERATIVA SOCIALE EDUCATIVA ELIS SOCIETA' COOPERATIVA VIA SANDRO SANDRI 79 00159 ROMA (RM) Situazione impresa: ATTIVA dal 05/11/1985 Eventi Negativi: No</p>	<p>CONSIGLIERE Dal 22/09/2015 Al 27/10/2016</p>	Carica recessa
<p>Attività: Corsi di formazione e corsi di aggiornamento professionale Fatturato (2021): 16.025.000 Euro Utile/perdita (2021): -603.000 Euro N.REA: RM603589 Codice Fiscale: 07217320584 Richieste Informazioni ultimi 12 mesi: 34</p>		
<p>CONSEL - CONSORZIO ELIS PER LA FORMAZIONE PROFESSIONALE SUPERIORE - SOCIETA' CONSORTILE A RESPONSABILITA' LIMITATA SOCIETA' CONSORTILE A RESPONSABILITA' LIMITATA VIA SANDRO SANDRI 45 00159 ROMA (RM) Situazione impresa: ATTIVA dal 09/04/1992 Eventi Negativi: No</p>	<p>CONSIGLIERE Dal 07/05/2015 Al 26/10/2016</p>	Carica recessa
<p>Attività: Corsi di formazione e corsi di aggiornamento professionale Fatturato (2021): 15.879.000 Euro Utile/perdita (2021): 0 Euro Gruppo: CONSEL (*) Nome Capogruppo: CONSEL N.REA: RM750964 Codice Fiscale: 04308521006 Richieste Informazioni ultimi 12 mesi: 50</p>		
<p>GADA S.A.S. DI D'AMORE GABRIELLA & C. SOCIETA' IN ACCOMANDITA SEMPLICE VIA GIOVANNI CAMPOLO 92 90145 PALERMO (PA) Situazione impresa: CANCELLATA dal 21/12/2009 Eventi Negativi: No</p>	<p>SOCIO ACCOMANDANTE Dal 30/12/1992 Al 28/01/2004</p>	Carica recessa
<p>Attività: Commercio al dettaglio di tessuti per l'abbigliamento, l'arredamento e di biancheria per la casa Valore Nominale Conferimenti: 1.032 Euro N.REA: PA169553 Codice Fiscale: 04072070826 Richieste Informazioni ultimi 12 mesi: Nessuna</p>		



[FERRARI-SOCIETA'PER AZIONI ESERCIZIO FABBRICHE AUTOMOBILI E](#) PROCURATORE SPECIALE
[CORSE O SEMPLICEMENTE: FERRARI S.P.A.](#) Dal 26/11/2010 Al 14/01/2013

Carica recessa

SOCIETA' PER AZIONI
VIA EMILIA EST 1163 41126 MODENA (MO)
Situazione impresa: ATTIVA
Eventi Negativi: No

Attività: Fabbricazione di autoveicoli
Capitale Sociale Versato: 20.260.000 Euro
Fatturato (2021): 4.059.127.000 Euro
Utile/perdita (2021): 702.260.000 Euro
Gruppo: [FERRARI - GIOVANNI AGNELLI BV - GIOVANNI AGNELLI BV](#)
(*)

Nome Capogruppo: [FERRARI N.V.](#)
N.REA: MO88683
Codice Fiscale: 00159560366
Richieste Informazioni ultimi 12 mesi: 163

[PROCTER & GAMBLE ITALIA S.P.A.](#) PROCURATORE
Dal 02/07/1999 Al 20/03/2009

Carica recessa

SOCIETA' PER AZIONI CON SOCIO UNICO
VIALE GIORGIO RIBOTTA 11 00144 ROMA (RM)
Situazione impresa: ATTIVA dal 31/08/1963
Eventi Negativi: No

Attività: Fabbricazione di saponi, detergenti e di agenti organici
tensioattivi (esclusi i prodotti per toletta)
Capitale Sociale Versato: 12.291.120 Euro
Fatturato (2022): 109.005.000 Euro
Utile/perdita (2022): 9.182.000 Euro
Gruppo: [PROCTER & GAMBLE HOLDING - PROCTER & GAMBLE](#)
[CO - PROCTER & GAMBLE CO](#) (*)

Nome Capogruppo: [PROCTER & GAMBLE HOLDING](#)
N.REA: RM198241
Codice Fiscale: 00439220583
Richieste Informazioni ultimi 12 mesi: 52

[PROCTER & GAMBLE S.R.L.](#) PROCURATORE
Dal 20/02/2004 Al 08/07/2010

Carica recessa

SOCIETA' A RESPONSABILITA' LIMITATA CON UNICO SOCIO
VIALE GIORGIO RIBOTTA 11 00144 ROMA (RM)
Situazione impresa: ATTIVA dal 04/03/2014
Eventi Negativi: No

Attività: Commercio all'ingrosso di saponi, detersivi e altri prodotti
per la pulizia
Capitale Sociale Versato: 15.750.000 Euro
Fatturato (2022): 410.176.000 Euro
Utile/perdita (2022): 20.123.000 Euro
Gruppo: [PROCTER & GAMBLE HOLDING - PROCTER & GAMBLE](#)
[CO - PROCTER & GAMBLE CO](#) (*)

Nome Capogruppo: [PROCTER & GAMBLE HOLDING](#)
N.REA: RM931659
Codice Fiscale: 05858891004
Richieste Informazioni ultimi 12 mesi: 38

[ASSOCIAZIONE CENTRO ELIS](#) PROCURATORE
Dal 22/12/2015 Al 22/09/2017

Carica recessa

ASSOCIAZIONE
VIA SANDRO SANDRI 71 00159 ROMA (RM)
Situazione impresa: ATTIVA dal 14/11/1962
Eventi Negativi: No

Attività: Corsi di formazione e corsi di aggiornamento
professionale
Gruppo: [ASSOCIAZIONE CENTRO ELIS](#) (*)
Nome Capogruppo: [ASSOCIAZIONE CENTRO ELIS](#)
N.REA: RM946533
Codice Fiscale: 02534780586
Richieste Informazioni ultimi 12 mesi: 11



[PROCTER & GAMBLE HOLDING S.R.L.](#)

SOCIETA' A RESPONSABILITA' LIMITATA CON UNICO SOCIO
VIALE GIORGIO RIBOTTA 00144 ROMA (RM)
Situazione impresa: ATTIVA dal 19/01/1998
Eventi Negativi: **No**

PROCURATORE

Dal 07/01/2002 Al 09/02/2009

Carica recessa

Attività: Attività delle holding impegnate nelle attività gestionali (holding operative)

Capitale Sociale Versato: 15.102.000 Euro

Attivo (2022): 590.008.000 Euro

Utile/perdita (2022): 95.918.000 Euro

Gruppo: [PROCTER & GAMBLE HOLDING - PROCTER & GAMBLE](#)

[CO - PROCTER & GAMBLE CO](#) (*)

Nome Capogruppo: [PROCTER & GAMBLE HOLDING](#)

N.REA: RM867582

Codice Fiscale: 05269321005

Richieste Informazioni ultimi 12 mesi: 28

[FABIO BORSELLINO](#)

AMMINISTRATORE UNICO

Nascita: PALERMO (PA) 20/11/1963

Codice Fiscale: BRSFBA63S20G2730

AZIENDA

CARICA

STATO

[R.M. ALIMENTI - SOCIETA' A RESPONSABILITA' LIMITATA](#)

SOCIETA' A RESPONSABILITA' LIMITATA CON UNICO SOCIO
VIA SALA BAGANZA 43044 COLLECCHIO (PR)
Situazione impresa: Attiva
Eventi Negativi: **No**

AMMINISTRATORE UNICO

Dal 01/08/2007

Carica attiva

Attività: Locazione immobiliare di beni propri o in leasing (affitto)

Capitale Sociale Versato: 10.000 Euro

Fatturato (2015): 0 Euro

Utile/perdita (2015): **-322.000** Euro

N.REA: PR203394

Codice Fiscale: 04745470585

Richieste Informazioni ultimi 12 mesi: Nessuna

[ICE FARM SRL "IN LIQUIDAZIONE"](#)

SOCIETA' A RESPONSABILITA' LIMITATA
CONTRADA CANNE MASCHE 90018 TERMINI IMERESE (PA)
Situazione impresa: IN SCIOGLIMENTO / LIQUIDAZIONE
dal 09/02/2022
Eventi Negativi: **No**

AMMINISTRATORE UNICO

Dal 29/12/2020 Al 09/02/2022

Carica recessa

Attività: Gelaterie e pasticcerie

Capitale Sociale Versato: 10.000 Euro

Fatturato (2019): 537.000 Euro

Utile/perdita (2019): 10.000 Euro

N.REA: PA425695

Codice Fiscale: 01659590192

Richieste Informazioni ultimi 12 mesi: 10



[METHODOS ENGINEERING S.R.L.](#)

SOCIETA' A RESPONSABILITA' LIMITATA
LARGO GIUSEPPE LA MASA 5 00149 ROMA (RM)
Situazione impresa: ATTIVA dal 12/07/2013
Eventi Negativi: No

AMMINISTRATORE UNICO
Dal 23/05/2010 Al 01/06/2012

Carica recessa

Attività: Produzione di software non connesso all'edizione
Capitale Sociale Versato: 50.000 Euro
Fatturato (2021): 3.885.000 Euro
Utile/perdita (2021): 10.000 Euro
Gruppo: [DE PAOLIS-LOTTI-SANTONOCITO \(*\)](#)
Principali soci a capo del gruppo: [DE PAOLIS GIUSEPPE, LOTTI ANDREA, SANTONOCITO MARCO VITO DOMENICO](#)
N.REA: RM1301444
Codice Fiscale: 04307540874
Richieste Informazioni ultimi 12 mesi: 16

[MIRKA S.R.L.](#)

SOCIETA' A RESPONSABILITA' LIMITATA
VIA CITTA' DI PALERMO 144/B 90011 BAGHERIA (PA)
Situazione impresa: ATTIVA dal 04/02/2019
Eventi Negativi: No

CONSIGLIERE
Dal 03/05/2016 Al 15/04/2019

Carica recessa

Attività: Produzione di altri prodotti alimentari nca
Capitale Sociale Versato: 39.373 Euro
Fatturato (2021): 117.000 Euro
Utile/perdita (2021): 1.000 Euro
N.REA: PA326270
Codice Fiscale: 06513280823
Richieste Informazioni ultimi 12 mesi: 20

Nota: Il richiamo al termine "Gruppo" non ha alcuna valenza né conseguenza giuridica essendo utilizzato a fini meramente pratici per una più immediata lettura della informazione. Lo stesso termine, pertanto, potrebbe essere utilizzato in questo documento anche in assenza di un'attività di direzione e coordinamento da parte di un soggetto controllante (holding anche "personale" o capogruppo) nei confronti di altre società.

PROFILO OPERATIVO

ORGANICO

Il dato presentato può essere estratto da una visura camerale, da uno dei bilanci pubblicati dall'azienda oppure raccolto da Cerved attraverso le proprie fonti informative.



Il numero medio dei dipendenti per l'anno 2022 da fonte ufficiale (visura camerale aggiornata al 15/04/2023) è pari a:

46

Di seguito si riporta il dettaglio per comune relativo al IV trimestre

#	COMUNE	# DIPENDENTI	# INDIPENDENTI	# ADDETTI TOTALE	% SU TOTALE ADDETTI IMPRESA	TREND vs TRIMESTRE PRECEDENTE
1	Termini Imerese (PA)	45	-	45	100,00%	-2,22%
	Totale	45	-	45	100,00%	-2,22%



Per ulteriori dettagli, consultare il Prospetto in allegato [clicca qui](#)

IMPORT/EXPORT

La sezione presenta l'esito degli approfondimenti e delle verifiche degli analisti Cerved nel merito dell'operatività internazionale dell'azienda esaminata.



L'impresa opera prevalentemente a livello provinciale.

PROGETTI FINANZIATI DA POLITICHE DI COESIONE

Le politiche di coesione hanno l'obiettivo di favorire lo sviluppo delle opportunità socio-economiche dei cittadini delle diverse realtà territoriali, riducendo così le disuguaglianze all'interno del paese. I progetti sono finanziati dai Fondi Strutturali europei e co-finanziati tramite fondi nazionali.

Il soggetto risulta essere attuatore di 1 progetti di coesione territoriale, per un valore totale di finanziamenti pubblici di 419.962,17 euro

PROGETTO	VALORE FINANZIAMENTO PUBBLICO	PAGAMENTI	ATTUAZIONE	STATO
PURA Tema: Ricerca e innovazione Natura: CONCESSIONE DI INCENTIVI AD UNITA' PRODUTTIVE Territorio: Termini Imerese Programmatore: REGIONE SICILIANA Fonti: Regione - 62.994,33 euro; Altre fonti statali - 146.986,75 euro; Unione Europea - 209.981,09 euro; Progetto destinatario di risorse aggiuntive da parte di privati, pari a 219.114,75 euro	419.962,17 euro	0 euro	Inizio effettivo: 08/02/2012 Fine prevista: 30/07/2013	CHIUSO

Nota: al soggetto è sempre associato il valore totale di tutte le somme destinate ai progetti, anche nel caso in cui ci siano più attuatori e tali somme sono nella pratica ripartite tra essi.

Dati aggiornati al: 31/10/2021

Fonte: www.opencoesione.gov.it

Per approfondire sul tema delle politiche di coesione e sulla terminologia usata [clicca qui](#)

CERTIFICAZIONI

La sezione presenta le certificazioni e le attestazioni in possesso dell'azienda esaminata.

Certificazione: UNI EN ISO 9001:2015

Attività certificata: Produzione (estrazione, concentrazione, pastorizzazione) di derivati agrumari freschi e congelati, succhi, aromi e affini. Lavorazione e trasformazione di melagrana e fico d'india in derivati freschi, congelati, succhi e affini. Produzione di oli essenziali. Produzione di pasticceria fresca e secca. Produzione di gelati confezionati. Deposito conto terzi di alimenti a - 20°C. IAF: 03, 31.

Ente Certificatore: BUREAU VERITAS ITALIA S.P.A.

Data certificazione: 26/01/2023

Certificazione: UNI EN ISO 14001:2015

Attività certificata: Limitatamente alla gestione di impianti di trattamento chimico-fisico e biologico di rifiuti liquidi non pericolosi.

Ente Certificatore: CERTIQUALITY S.R.L.



Data certificazione: 09/07/2019

Fonte: Sincert



BENI AZIENDALI

UNITÀ IMMOBILIARI

Le informazioni sulle unità immobiliari, presentate in questa sezione, sono rilevate da un archivio proprietario di Cerved, alimentato con dati dal Catasto.

Denominazione Catastale: "CIPRO GEST S.R.L.", CF 05457330826

Il soggetto risulta proprietario di 0 terreni e di 1 fabbricati.

Per richiedere la Visura Catastale Completa [clicca qui](#) oppure, se occorre verificare la presenza di gravami o ipoteche sui beni rilevati nonchè sopperire all'eventuale incongruenza dei dati depositati, potete richiedere la Visura immobiliare ([Facsimile](#))

Catasto Fabbricati

#	CATEGORIA	DIRITTI E ONERI REALI	RENDITA CATASTALE (€)	DIMENSIONI	INDIRIZZO	STIMA VALORE IMMOBILE (migliaia €)
1	D/7 - Fabbricati costruiti o adattati per le speciali esigenze di un'attività industriale e non suscettibili di destinazione diversa senza radicali trasformazioni	Proprietà per 1/1	143.213,50	-	Via Zona Industriale N. Snc Termini Imerese (PA)	-

Nota: la stima del valore immobiliare è realizzata applicando modelli statistici avanzati ed algoritmi di machine learning a dati provenienti da fonti diverse, sia pubbliche che private. La valutazione automatica risultante è quindi da considerarsi meramente indicativa e non sostitutiva di una perizia immobiliare.

Verifica su Soci e/o Esponenti principali

#	NOMINATIVO	CODICE FISCALE	# UNITÀ IMMOBILIARI	COMUNI
1	BORSELLINO FABIO	BRSFBA63S20G273O	Terreni: 8 Fabbricati: 4	Caltanissetta (CL), Trabia (PA)
2	RAMPOLLA ALESSANDRO	RMPLSN64A18G273U	Terreni: 1 Fabbricati: 4	Palermo (PA), Morlupo (RM), Roma (RM)

Glossario dei termini catastali [clicca qui](#).

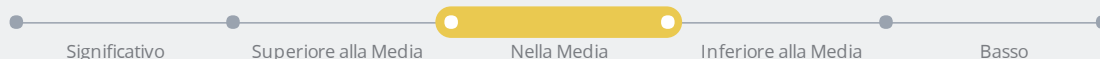


INFORMAZIONI DAL MERCATO

Valutazione Rischio Settoriale

Valuta approfonditamente l'andamento - attuale e futuro - del settore in cui l'azienda opera.

Nella Media



RECENSIONI STAMPA

La sezione riepiloga i principali avvenimenti aziendali, resi noti soprattutto in ambito locale e spesso non ancora ufficializzati.



Dalla nostra rassegna stampa, che comprende l'analisi giornaliera di 100 quotidiani ad ambito nazionale, regionale e soprattutto provinciale, non emergono significative notizie di tenore positivo/neutro sull'impresa in esame.

NUMERO RICHIESTE ULTIMI 12 MESI

Rischio connesso al numero di consultazioni

Valuta il grado di rischio in relazione alle richieste di informazioni pervenute a Cerved ponderandole in base alle peculiarità dell'impresa e del suo settore.

Assente *



* Si osserva un numero di richieste di valutazioni in linea con il profilo aziendale. I prodotti acquistati e/o i soggetti richiedenti sono in linea con il profilo aziendale.

NUMERO RICHIESTE ULTIMI 12 MESI

E' la distribuzione delle richieste di informazioni economiche pervenute a Cerved sull'azienda esaminata negli ultimi 12 mesi.



Alla data del **16/04/2023** risultano **27 richieste** di interrogazioni sull'Impresa per Categoria di Clienti

RICHIEDENTE	2022					2023							
	16-30 APR	MAG	GIU	LUG	AGO	SETT	OTT	NOV	DIC	GEN	FEB	MAR	1-16 APR
Banche / Finanziarie	0	0	1	0	0	1	0	1	0	0	0	2	1
Imprese	0	4	1	0	0	0	1	1	0	1	2	0	0
Altri	1	1	3	0	0	1	4	1	0	0	0	0	0

Nota: In Banche e Finanziarie sono considerate tutte le società di intermediazione monetaria e finanziaria; per Imprese si intendono le aziende di produzione, commercializzazione e servizi; la classe Altri è costituita prevalentemente da professionisti e privati ed in minor misura da uffici di pubblica amministrazione ed aziende di servizi alle persone.

AGGIORNAMENTO DATI

DATI UFFICIALI

Ultima variazione camerale registrata	22/03/2023	Elenco soci depositato il	08/06/2016
Controlli insolvenze effettuati il	18/04/2023	Data chiusura bilancio	31/12/2021
Data Aggiornamento Gruppi	28/02/2010	Rilevazione Partecipazioni (da Elenco Soci) effettuata il	16/04/2023

POSTILLE

¹ Questa azienda ha aderito a **MyCerved**, un servizio che consente alle aziende di verificare e aggiornare i propri dati economico/finanziari per aumentare la trasparenza nei confronti del mercato. [Vai al sito dedicato >](#)

I dati che riportano il logo MyCerved Member sono stati forniti dall'azienda in quanto aderente a MyCerved e sono stati verificati dai nostri analisti per assicurare un'accurata valutazione.

Questo rapporto è fornito sotto forma confidenziale. Il richiedente è responsabile, sia penalmente sia civilmente, dei danni conseguenti a divulgazioni fatte direttamente o per suo tramite. Si declina qualsiasi responsabilità per eventuali errori informativi, anche se commessi dai nostri dipendenti o corrispondenti.

Informazione realizzata da Cerved Group S.p.A.